


## คู่มือการติดตั้งใช้งาน VPN ทอ.

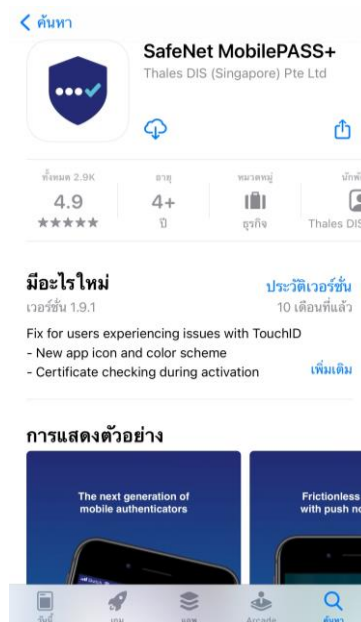
1. Download และติดตั้งโปรแกรม VPN ตามระบบปฏิบัติการของผู้ใช้งาน โดยสามารถดาวน์โหลดได้ที่เว็บไซต์ ทสส.ทอ. ( <https://dict.rtaf.mi.th/index.php/page-main/9-2017-02-07-01-39-40/2017-02-03-05-15-15/282-rtaf-vpn-rtaf-intranet> )



The screenshot shows the official website for RTAF VPN. At the top is the RTAF logo. Below it, the text reads "กรมเทคโนโลยีสารสนเทศและการสื่อสารทหารอากาศ" and "คู่มือการใช้งาน RTAF VPN สำหรับการใช้งาน RTAF Intranet". There are three download links: "Download Windows 64 bit GlobalProtect agent", "Download Windows 32 bit GlobalProtect agent", and "Download Mac 32/64 bit GlobalProtect agent". Below the links is a "ประกาศสารจัดซื้อ - จัดจ้าง ประจำวัน ทสส.ทอ." section with a "Feed not found" message. At the bottom, there is a list of news items with dates like "20210811" and "E20210607".

2. Download และติดตั้งโปรแกรม Safenet MobilePASS+

- ระบบ iOS รองรับการติดตั้งบนระบบปฏิบัติการ iOS ตั้งแต่เวอร์ชัน 6.0 เป็นต้นไป
- สำหรับ Android รองรับการติดตั้งบนระบบปฏิบัติการ Android ตั้งแต่ เวอร์ชัน 1.6 เป็นต้นไป



The screenshot shows the App Store page for "SafeNet MobilePASS+" by Thales DIS (Singapore) Pte Ltd. The app has a rating of 4.9 stars from 2.9K reviews. It is available for ages 4+ and is categorized as "Utilities". The page highlights a new update: "มีอะไรใหม่ เวอร์ชัน 1.9.1" (New features in version 1.9.1) with a "ประวัติเวอร์ชัน" (Version history) link. The update notes include: "Fix for users experiencing issues with TouchID", "New app icon and color scheme", and "Certificate checking during activation". There is also a "เพิ่มเติม" (More) link. Below the text is a "การแสดงตัวอย่าง" (Sample display) section with two images showing the app interface on a smartphone.



### 3. การเข้าใช้งาน VPN โดยใช้ Token MobilePASS

3.1 เปิดโปรแกรม GlobalProtect (หลังจากติดตั้ง โปรแกรมจะ run อยู่บริเวณ Notification area)

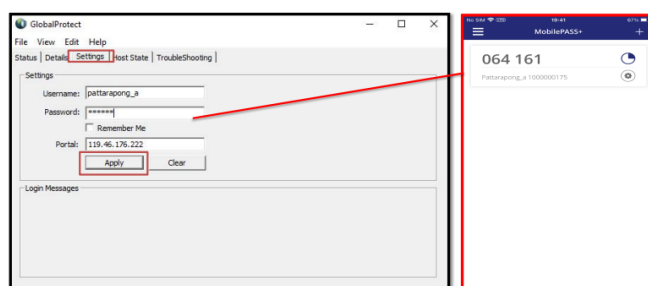
3.2 ที่ Tap Setting ใส่รายละเอียด ดังนี้

Username: user email ทอ. (ไม่ต้องใส่ @rtaf.mi.th)

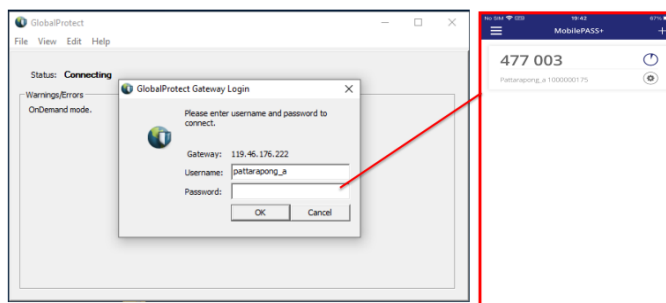
Password: ตัวเลข 6 หลักจาก MobilePASS+ บนมือถือ

Protal: 119.46.176.222

กด Apply



3.3 หลังจากนั้น VPN จะให้ใส่ password เพื่อยืนยันอีกครั้ง ให้ใส่ ตัวเลข 6 หลักจาก MobilePASS+ บนมือถือ ซึ่งไม่ซ้ำกับตัวเลขเดิม โดยโปรแกรมแสดงรหัสชุดใหม่ หลังจากเลขชุดแรก ประมาณ 1 นาที



หากเชื่อมต่อสำเร็จจะแสดงสถานะ Connected

