

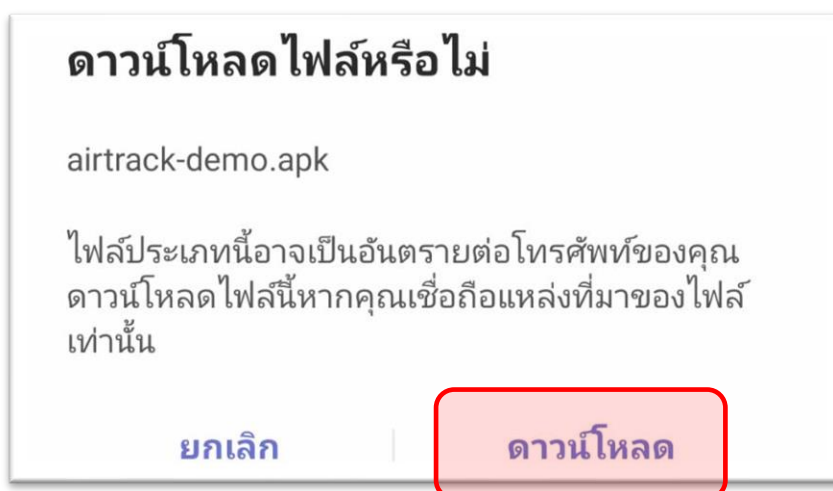
คู่มือการติดตั้ง
แอปพลิเคชันบนโทรศัพท์มือถือสำหรับติดตามผู้ใกล้ชิดผู้ป่วยติดเชื้อโควิด-19
(Air Track)

1. ดาวน์โหลดแอปพลิเคชัน Air Track ตามลิงค์ด้านล่าง (เฉพาะระบบปฏิบัติการ Android)

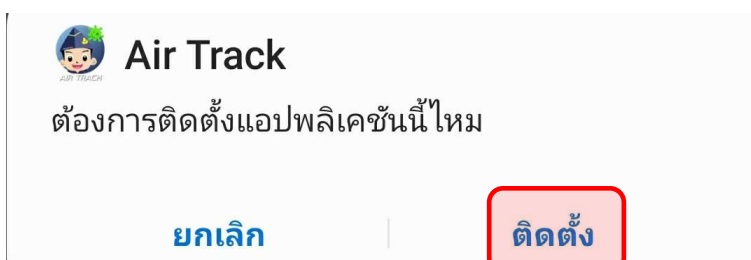
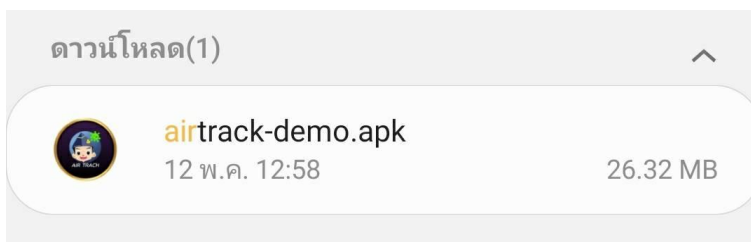
<http://demo.infovention.com/rtaf/airtrack-demo.apk>



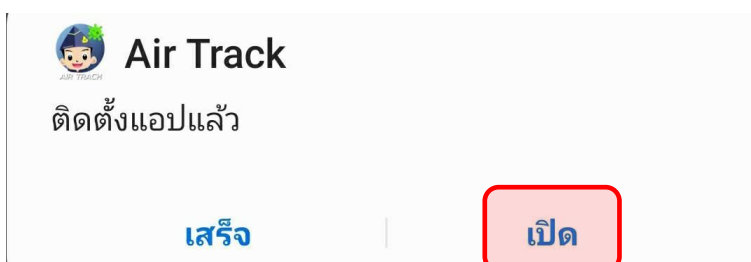
2. ระบบจะถามเพื่อยืนยันการดาวน์โหลด ให้เราเลือก “ดาวน์โหลด”



3. เมื่อดาวนโหลดเรียบร้อย จะพบไอคอน ดังรูป ให้ทำการติดตั้ง



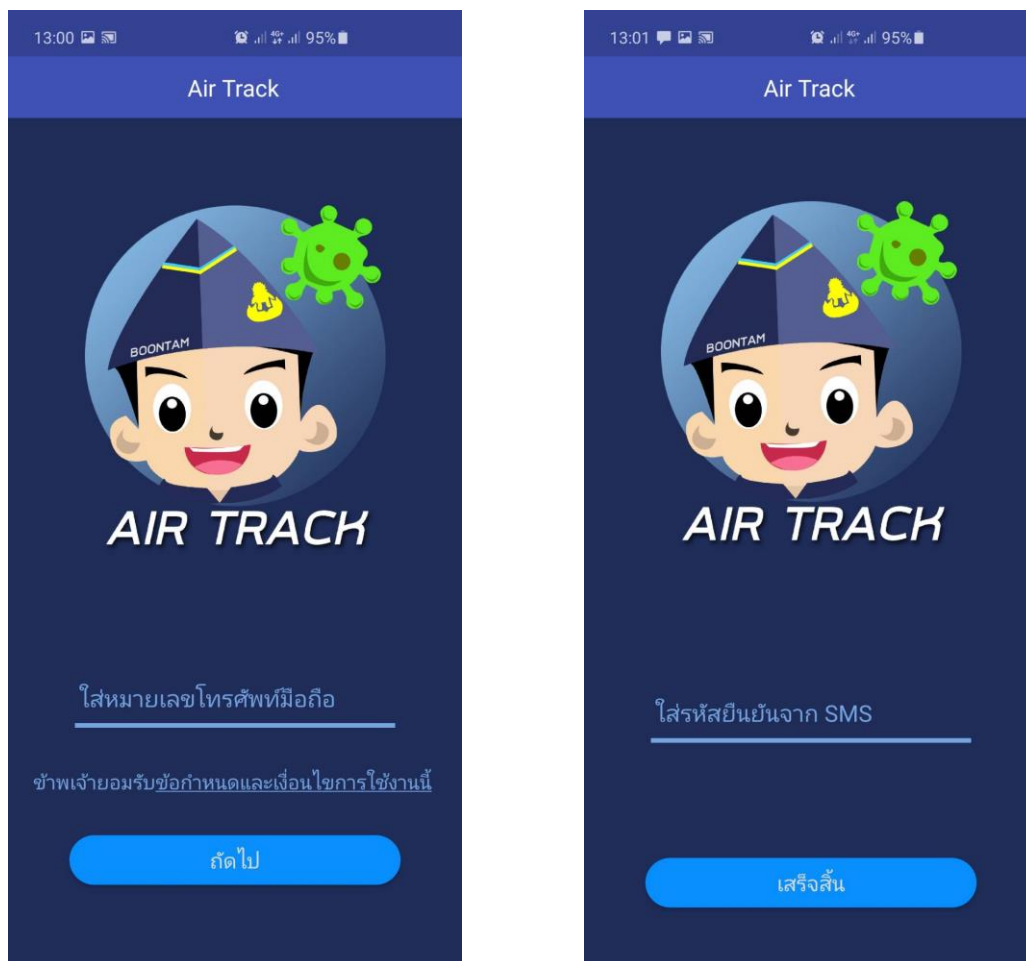
4. รอให้รอบบติดตั้งจนเสร็จสมบูรณ์ แล้วเลือก "เปิด"



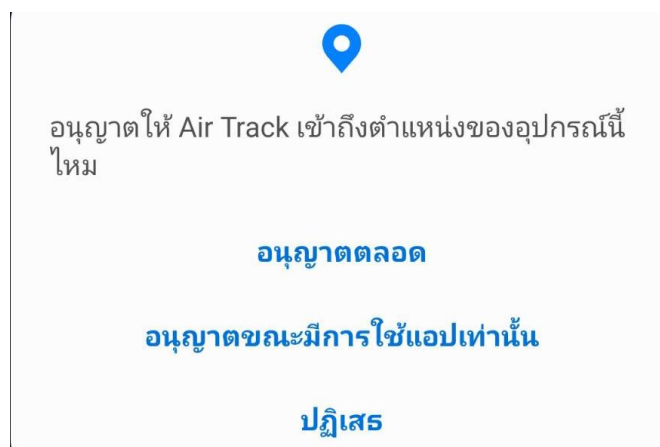
5. จะพบหน้าจอรายละเอียดแอปพลิเคชัน ดังภาพ



6. กรอก “หมายเลขโทรศัพท์” และ “รหัสยืนยันตัวตนผ่าน SMS”



7. ยืนยันเพื่ออนุญาต “การเข้าถึงตำแหน่งของอุปกรณ์”



8. ยืนยันการเปิดใช้งาน Bluetooth



9. เมื่อติดตั้งเรียบร้อยแล้วจะพบหน้าจอดังภาพ

